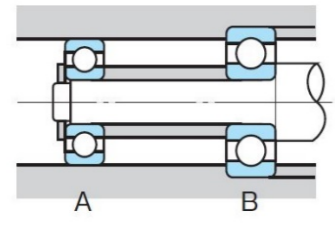
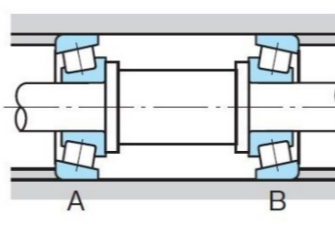
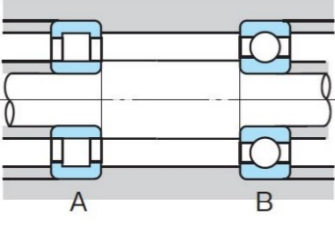
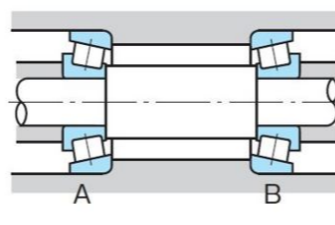
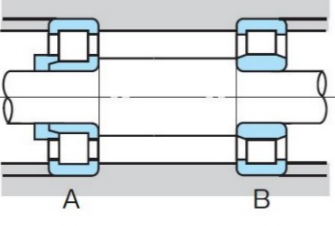
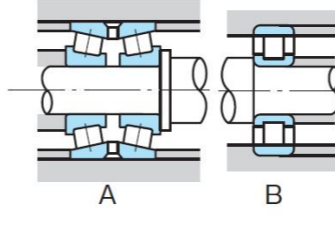
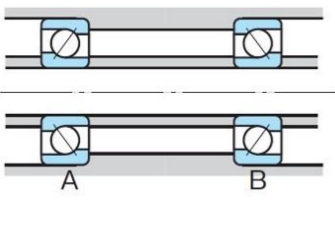
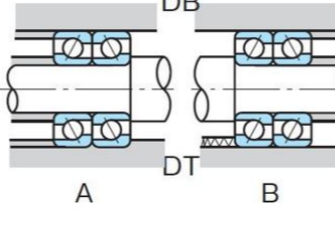
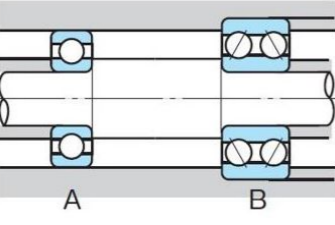
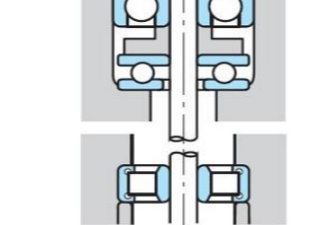
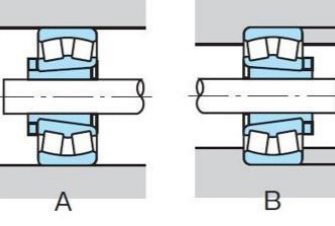
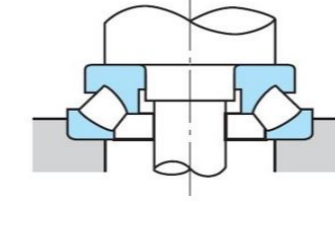


Ýmsar gerðir uppsetningar	Legugerðir		Notkun og hvað þarf að hafa í huga	Ýmsar gerðir uppsetningar	Legugerðir		Notkun og hvað þarf að hafa í huga
	A	B			A	B	
	Kúlulega	Kúlulega	<ul style="list-style-type: none"> Algeng uppsetning Kúlulegur þola létt/nokkuð hliðarálag 		Kónísk keflalega	Kónísk keflalega	<ul style="list-style-type: none"> Almenn notkun, bein uppsetning (fram-fram) Gott þegar hliðarálag er mikið og hersla Innri bani er festur á öxul fyrst við samsetningu, málvik innri bana gera ráð fyrir því
	Rúllulega	Rúllulega	<ul style="list-style-type: none"> Annar ytri baninn þarf að vera laus til að leyfa hitaþenslu Rúllulegur þola vel mikið burðarálag og létt hliðarálag 				
	Keflalega (N, NU)	Kúlulega	<ul style="list-style-type: none"> Algeng uppsetning Hentar ekki þegar halli er í uppsetningu og öxull ekki í beinni línu Ekki nauðsynlegt að annar ytri baninn sé hreyfanlegur Keflalegan þeim megin sem álag er meira 		Kónísk keflalega	Kónísk keflalega	<ul style="list-style-type: none"> Óbein uppsetning (bak-bak) Hentar vel til að halda öxli réttum, sérstaklega þegar stutt er milli lega Hentar fyrir mikið hliðarálag Oft sett saman með herslu, en meta þarf herslu af nákvæmni. Einnig þarf að huga að innri málvikum sem eru ekki alltaf gefin upp
		Kúlulega fyrir hliðarálag	Kúlulega fyrir hliðarálag				
	Keflalega (NH)	Keflalega (N, NU)	<ul style="list-style-type: none"> Auðveld uppsetning þegar krumpherða þarf bæði ytri og innri bana Hentar ekki þegar halli er í uppsetningu Hitapensla verður innan Hentar fyrir létt hliðar álag 		Kónísk keflalega	Keflalega (N, NU)	<ul style="list-style-type: none"> Hentar þegar þörf er á mikilli nákvæmi undir miklu álagi Hersla til að tryggja stöðugleika á hlið <A> Minnkar líkur á mistökum í uppsetningu og hitaþenslu í hliðar átt Nákvæmni í smíði á öxli og húsi minnkar líkur á mistökum í uppsetningu
	Kúlulega	Kúlulega	<ul style="list-style-type: none"> Rétt hersla minnkar fríhlaup/hliðarslag kúlulegu Meta verður hersluna af nákvæmni 		Samslípaðar kúlulegur fyrir hliðaráttak	Samslípaðar kúluegur fyrir hliðaráttak	<ul style="list-style-type: none"> Hentar þegar þörf er á mikilli nákvæmi og álag er lítið Hentar vel til að halda öxli réttum með réttri herslu á hverja legu. Innri málvik ekki gefin upp Legur eru paraðar/slípaðar saman. Nauðsynlegt er að ganga úr skugga um nákvæmni Samsetning ofan miðlínu á mynd er DB, samsetning DF er öfug við DB. Neðri samsetning er DT
	Kúlulega fyrir hliðarálag	Kúlulega fyrir hliðarálag	<ul style="list-style-type: none"> Kúlulegur sem gerðar eru fyrir hliðarálag henta betur en venjulegar kúlulegur fyrir lítið hliðarálag og herslu 				
	Kúlulega	Tvöföld kúlulega fyrir hliðarálag	<ul style="list-style-type: none"> Hentar vel þar sem hliðarálag er mikið á hægri eða vinstri hlið 		Kúlulega og þrýstilega	Keflalega	<ul style="list-style-type: none"> Þrýstilega þarf að vera burðarlega til að minnka líkur á öxulfærslu Þegar þrýstilega er notuð með láréttum öxli þarf að herða að legu til að ekki myndist bil milli skinnu og rúlluhluta Ef ekki er hægt að koma í veg fyrir færslu öxuls eða ónákvæmni í uppsetningu, notið þrýstilegu með stillisæti eða ávala bak-fram gerð
	Keflalega (N, NU)	Tvöföld kúlulega fyrir hliðarálag	<ul style="list-style-type: none"> Ytri bani þarf að geta hreyfst til hliðar ef kúlulega er notuð á hlið A. Þetta þarf ekki ef notuð er keflalega og er gott þegar um er að ræða meira burðarálag 		Keflalega og þrýstilega	Keflalega	
	Sjálfstíllanleg kúlulega	Sjálfstíllanleg kúlulega	<ul style="list-style-type: none"> Hentar vel þegar halli er í uppsetningu og öxull er ekki í beinni línu Uppsetning með millistykki á langa öxla minnkar þörf á öxulbrjósti og/eða snittun 		Ávöl þrýstilega (kefla)	Radial lega	<ul style="list-style-type: none"> Hentar þegar burðarálag er 55% eða minna en hliðar álag Hefur eiginleika til að stilla sig af sjálf sem getur bætt upp missmíði í húsi Hentar vel þegar hliðarálag er mikið Ekki notuð þar sem snúningshraði er mikill Venjulega notuð með burðarlegu Notast með herslu
	Rúllulega	Rúllulega	<ul style="list-style-type: none"> Ytri bani á einni legu þarf að geta hreyfst til að veita svigrúm fyrir hitaþenslu eða misfellur í uppsetningu Hentar ekki þar sem hliðarálag er mikið 				